

## Meimaand – Mariamaand 2017 uitwerking

7	mei		1 <sup>e</sup> Glorievolle geheim: Jezus verrijst
14	mei	Moederdag voor Maria	5 <sup>e</sup> Glorievolle geheim: Kroning van Maria in hemel
21	mei		4 <sup>e</sup> Glorievolle geheim: Maria in hemel opgenomen
25	mei	Hemelvaartsdag	2 <sup>e</sup> Glorievolle geheim: Hemelvaart
28	mei	Gezinsmis: afsluiting	3 <sup>e</sup> Glorievolle geheim: Pinksteren

### Doel

Meimaand is Mariamaand: Dit jaar is het 100 jaar geleden dat Maria aan drie kinderen in Fatima (Portugal) meerdere keren is verschenen. Aan de hand van het verhaal in een kleur-vertelboek gaan we deze maand stapje voor stapje door dit bijzondere verhaal. Aan het einde mogen de kinderen het kleur-vertelboek mee naar huis nemen. Per zondag gaan we vlaggetjes met de (Glorievolle) geheimen van de rozenkrans versieren en deze aan een lijn achter in de kerk hangen. Bij de afsluiting van het meimaandproject dragen de kinderen de totale lijn met hopelijk 100!!! vlaggetjes de kerk binnen voordat we het Tientje van de rozenkrans gaan bidden.

Na elke 10 uur mis in de meimaand is er Tientje bidden in de Mariakapel. Kinderen mogen hun eigen intenties hierbij naar voren brengen, deze schrijven ze op de achterkant van het vlaggetje.

### Uitwerking

Deel van de viering	Actie	toelichting
Kwd:	Kaars Glorievolle geheim aansteken	Staan in de zaal klaar, aansteken en mee naar de kerk nemen. Na de viering uitblazen en wegzetten.
	<b>Inleiding:</b> korte uitleg	zie hierboven
	Verhaal	Zie uitwerking per zondag
	Verwerking	Op de achterkant van het vlaggetje mogen de kinderen hun eigen intentie opschrijven. Vlaggetje aan de lijn bevestigen en meenemen naar de Mariakapel. Daar kan de vlaggenlijn met de twee knijpers aan de standaard worden bevestigd. Na de mis deze aan de presentatietafel achter in de kerk hangen.
	Aanwezigheid trekkertje:	Kleur-vertelboek per kind, aan het einde van het project mogen ze deze mee naar huis nemen. Per keer 2x stansen in Fatima-10tje-boekenlegger
	<b>Afsluiting:</b> Gebed	Uit rozenkransgebedenboekje
	Uitleg over gang van zaken na de mis in de kerk	Zie deze tabel
Na de mis in de kerk:	Geheimkaars bij Maria	Meenemen vanuit de zaal
	Gezamenlijk 10-tje bidden	Pastoor zet in
	Gezamenlijk Weesgegroet zingen	Koor zet in
	De vlaggenlijn in de Mariakapel aan de standaard ophangen met twee knijpers	Na afloop kunnen de kinderen meelopen naar de Mariatafel waar ook nog boekjes en rozenkransjes te koop zijn. Naar deze plaats de vlaggenlijn verhuizen.
Zondag 14 mei Moederdag voor Maria	Vaas met water klaarzetten in de Mariakapel	Kinderen nemen bloem(en) mee voor Maria
Afsluiting project 28 mei:	De vlaggenlijnen aan elkaar vastmaken tot één lange lijn. Bij de afsluiting van het meimaandproject dragen de kinderen de totale lijn met hopelijk 100!!! vlaggetjes de kerk binnen voordat we het Tientje van de rozenkrans gaan bidden.	

Voorbeeld van de Fatima-boekenlegger.  
Zie werkbeschrijving bij de download op de website.



# Drie herderskinderen in Portugal zien Maria

Op 13 mei 2017 is het honderd jaar geleden dat Maria aan drie herderskinderen in de Portugese plaats Fatima is verschenen. Dit wordt groots gevierd, ook in de H. Lambertuskerk besteden we hieraan aandacht in de meimaand. Meer hierover elders in dit blad. Onderstaand verhaal is vereenvoudigd en geschikt gemaakt voor kinderen.



Op zondag 13 mei 1917 gaan Lucia, Jacinta en Francisco na de heilige mis met hun schapen naar het veld, zoals zo vaak. Terwijl ze samen aan het spelen zijn, zien de kinderen plotseling een hele mooie dame in witte kleren met om haar heen een prachtig licht. Ze staat met haar voeten op een wolk in de kruin van een eikenboompje.

“Wie bent u en waar komt u vandaan?”, vraagt Lucia, de oudste van de drie. “Ik kom uit de hemel”, zegt de mooie dame. “Wat wilt u van ons”, vraagt Lucia. “Ik kom jullie vragen om elke 13<sup>e</sup> van de maand weer om 12 uur ‘s middags naar deze plek te komen. Bid elke dag de rozenkrans voor vrede in de wereld en een einde aan de oorlog. In oktober zal ik zeggen wie ik ben.” Dan verdwijnt de mooie dame langzaam in het licht van de zon.

Zoals beloofd, verschijnt de mooie dame op 13 juni 1917 weer aan de herderskinderen en daarna nog vier keer. Maria vertelt tijdens haar verschijningen aan de kinderen hoeveel verdriet God heeft, wanneer mensen slechte dingen doen. Ook legt zij uit dat bidden veel goed kan maken. Steeds vraagt zij aan hen om elke dag de Rozenkrans te bidden en te bidden om vrede. De kinderen vinden het heel fijn om de mooie dame te zien en ze willen graag doen wat zij vraagt.



Intussen is overal bekend geworden dat de herderskinderen bijzondere dingen meemaken op het veld bij Fatima. Steeds meer mensen komen kijken op de 13<sup>e</sup> van de maand. Ze zien hoe de kinderen op hun knieën vallen en dan alleen nog maar aandacht hebben voor iemand die met hen spreekt, maar zelf zien de mensen niets of niemand. Toch maakt het zo’n grote indruk dat op 13 oktober 1917 meer dan 70.000 mensen aanwezig zijn bij de laatste keer dat de mooie dame zal verschijnen.

Al vroeg in de morgen komen de mensen naar de plek van de verschijning. Het regent en iedereen is doorweekt. Als de drie herderskinderen aankomen, voelen ze hoe de mensen nieuwsgierig naar hen kijken. Met moeite kunnen de kinderen door de menigte naar het eikenboompje lopen. Net zoals de vorige keren zien alleen de kinderen de mooie dame verschijnen. Lucia vraagt haar wie zij is en ze hoort: “Ik ben Onze Lieve

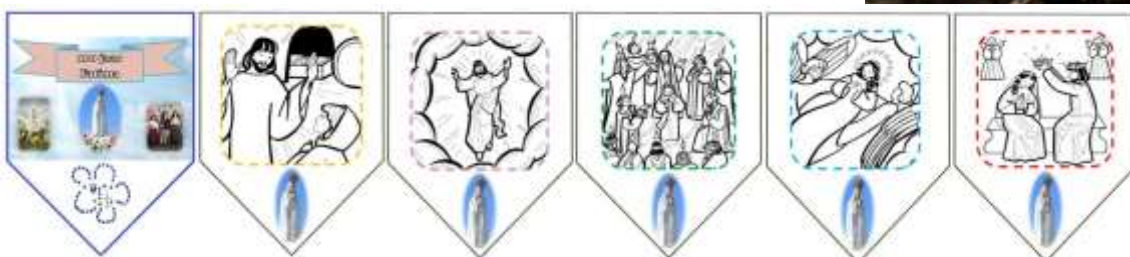
Vrouw van de Rozenkrans.” Sinds die dag is dit een van de namen voor Maria.

Dan breekt de zon door. Maar wat is dat? De zon is anders dan normaal. “Kijk eens naar de zon!” roepen de mensen naar elkaar. Zonder dat hun ogen pijn doen, kunnen ze gewoon naar de zon kijken, die parelkleurig lijkt. Er is een vreemd licht. Het lijkt alsof alles eerst paars, dan hemelsblauw en dan geel is. Plotseling zien de mensen de zon als een wiel rondtollen, zigzaggend door de lucht en dan, o jee wat is dat, het lijkt alsof de zon als een grote vuurbal op de aarde gaat vallen! De mensen schrikken er een beetje van.





Ze knielen in de modder en beginnen te bidden. Dit alles duurt ongeveer 10 minuten en dan keert de zon weer naar zijn gewone plaats terug. Als de mensen een beetje bijgekomen zijn van de schrik, merken ze dat alle natte kleren droog zijn en zonder moddervlekken. Iedereen begrijpt dat er een wonder gebeurd is.

En ja, wonderen komen van God. Deze herderskinderen hebben Maria gezien en gesproken!



Dit zijn de Glorievolle geheimen vlaggetjes met het 100 jaar Fatimavlaggetje: zie bij de downloads voor het juiste format. Tekeningen van ©Madeleine Russocka, Frankrijk.





## 7 mei: 1e Glorievolle geheim: Jezus verrijst

**Kaars** 1<sup>e</sup> Glorievolle geheim aansteken

**Inleiding:** Grote rozenkrans kort uitleg geven.

**Verhaal:** [KWD-rozenkransboekje](#) uitdelen, deze mogen de kinderen mee naar huis nemen. Blz. 38 uit rozenkransgebedenboekje M. Heijs.

**Verwerking:** [Vlaggetje 1<sup>e</sup> Glorievolle geheim](#) uitdelen (zie afbeelding hieronder) en op de achterkant gebedje oid laten schrijven. Kleine kinderen kunnen hierop over het verhaal tekenen of kleuren dat je net verteld hebt.

**Kleurverhaalboek Fatima en boekenlegger:** deze blijven de gehele meimaand in de kwd-ruimte en dient als “trekkertje” om de stimuleren dat de kinderen alle kwd's in de meimaand zullen gaan volgen. Per keer wordt er een stukje voorgelezen uit het boek en kan de bijpassende kleurplaat gekleurd worden. Bij de afsluiting van de meimaand op 28 mei krijgen de kinderen deze boekjes en de boekenlegger mee en kunnen zij het afsluitende Tientje hiermee bidden. Naam op lijst, op boekje en label boekenlegger schrijven.

### Afsluiting


*gebed:* [Wees gegroet Maria](#) en gebed op blz 38 uit rozenkransgebedenboekje M. Heijs.

*meegeven:* evt. kwdboekje rozenkransbidden en extra vlaggetjes

### Na de mis:

Zie hierboven bij algemene gang van zaken in de meimaand.

**AANKOMENDE ZONDAG MOGEN KINDEREN ZELF EEN BLOEM MEENEMEN MET EVENTUEEL EEN KAARTJE ERAAN:  
VOOR MOEDER MARIA VAN .....**



**14 mei: Moederdag voor Maria:**

**5<sup>e</sup> Glorievolle geheim: Maria wordt in de hemel gekroond**

**Kaarsen** 1<sup>e</sup> en 5<sup>e</sup> Glorievolle geheimen aansteken

**Inleiding:** korte inleiding rozenkransgeheimen, zie algemene inleiding

**Verhaal:** Blz. 46 in rozenkransgebedenboekje M.Heijs

**Uitleg:** korte uitleg verhaal

**Verwerking:** *Vlaggetje 5<sup>e</sup> Glorievolle geheim* uitdelen (zie afbeelding hieronder) en op de achterkant gebedje oid laten schrijven. Kleine kinderen kunnen hierop over het verhaal tekenen of kleuren.

**Kleurverhaalboek Fatima en boekenlegger:** deze blijven de gehele meimaand in de kwd-ruimte en dient als "trekkertje" om de stimuleren dat de kinderen alle kwd's in de meimaand zullen gaan volgen. Per keer wordt er een stukje voorgelezen uit het boek en kan de bijpassende kleurplaat gekleurd worden. Bij de afsluiting van de meimaand op 28 mei krijgen de kinderen deze boekjes en de boekenlegger mee en kunnen zij het afsluitende Tientje hiermee bidden. Naam op lijst, op boekje en label boekenlegger schrijven.

### **Afsluiting**


*gebed:* uit rozenkransgebedenboekje M. Heijs blz. 46

*meegeven:* evt. kwdboekje rozenkransbidden en extra vlaggetjes

### **Na de mis:**

Zie hierboven bij algemene gang van zaken in de meimaand.

**KINDEREN ZETTEN DE ZELF MEEGEBRACHTE BLOEM IN EEN VAAS IN DE MARIAKAPEL  
DIT DOEN ZIJ WANNEER ZE NA DE VIERING 10-TJE VAN DE ROZENKRANS KOMEN BIDDEN**



## 21 mei: 4<sup>e</sup> Glorievolle geheim: Maria wordt in de hemel opgenomen

**Kaarsen:** 1<sup>e</sup>, 5<sup>e</sup> en 4<sup>e</sup> Glorievolle geheim aansteken

**Inleiding:** korte inleiding rozenkransgeheimen, zie algemene inleiding

**Kinderintentieboek:** Kinderen mogen een intentie op het intentiestrookje schrijven waarna wij deze in het boek plakken; boek na kwd naar de kerk meenemen en in Mariakapel op tafeltje leggen.

**Verhaal:** Uit de bijbel: Hooglied 2:2,10,11; Judith 13:18; Apokalyps 12.1-6; of blz 44 uit rozenkransgebedenboekje van M. Heijs.

**Uitleg:** korte uitleg verhaal

**Verwerking:** *Vlaggetje 4<sup>e</sup> Glorievolle geheim* uitdelen (zie afbeelding hieronder) en op de achterkant gebedje oid laten schrijven. Kleine kinderen kunnen hierop over het verhaal tekenen of kleuren.

**Kleurverhaalboek Fatima en boekenlegger:** deze blijven de gehele meimaand in de kwd-ruimte en dient als "trekkertje" om de stimuleren dat de kinderen alle kwd's in de meimaand zullen gaan volgen. Per keer wordt er een stukje voorgelezen uit het boek en kan de bijpassende kleurplaat gekleurd worden. Bij de afsluiting van de meimaand op 28 mei krijgen de kinderen deze boekjes en de boekenlegger mee en kunnen zij het afsluitende Tientje hiermee bidden. Naam op lijst, op boekje en label boekenlegger schrijven.

### Afsluiting

*gebed:* uit rozenkransgebedenboekje M. Heijs blz. 44

*meegeven:* evt. kwdboekje rozenkransbidden en extra vlaggetjes

### Na de mis:

Zie hierboven bij algemene gang van zaken in de meimaand.



## 25 mei: Hemelvaartsdag: 2<sup>e</sup> Glorievolle geheim: Jezus stijgt op ten hemel (Hemelvaartsdag)

**Kaarsen** 1<sup>e</sup>, 2<sup>e</sup>, 3<sup>e</sup> en 5<sup>e</sup> Glorievolle geheimen aansteken

**Inleiding:** korte inleiding rozenkransgeheimen, zie algemene inleiding

**Verhaal:** Uit de bijbel (Mc. 16, 9 ev. Lc. 24, 36-53) voorlezen of uit Samuel met rolverdeling de kinderen laten lezen.

**Uitleg:** korte uitleg verhaal

**Verwerking:** *Vlaggetje 2<sup>e</sup> Glorievolle geheim* uitdelen (zie afbeelding hieronder) en op de achterkant gebedje oid laten schrijven. Kleine kinderen kunnen hierop over het verhaal tekenen of kleuren.

**Kleurverhaalboek Fatima en boekenlegger:** deze blijven de gehele meimaand in de kwd-ruimte en dient als "trekkertje" om de stimuleren dat de kinderen alle kwd's in de meimaand zullen gaan volgen. Per keer wordt er een stukje voorgelezen uit het boek en kan de bijpassende kleurplaat gekleurd worden. Bij de afsluiting van de meimaand op 28 mei krijgen de kinderen deze boekjes en de boekenlegger mee en kunnen zij het afsluitende Tientje hiermee bidden. Naam op lijst, op boekje en label boekenlegger schrijven.


### Afsluiting

*gebed:* uit rozenkransgebedenboekje M. Heijs blz. 40

*meegeven:* evt. kwdboekje rozenkransbidden en extra vlaggetjes

### Na de mis:

Zie hierboven bij algemene gang van zaken in de meimaand.



## 28 mei: afsluiting project: 3<sup>e</sup> Glorievolle geheim: De heilige Geest daalt neer over de apostelen (Pinksteren)

**Kaarsen** 1<sup>e</sup>, 2<sup>e</sup>, 3<sup>e</sup> en 4<sup>e</sup> Glorievolle geheimen aansteken

**Inleiding:** korte inleiding rozenkransgeheimen, zie algemene inleiding

**Verhaal:** uit de bijbel of Handboek Kinderwoorddienst Samuel (Hand. 2: 1-41)

**Uitleg:** korte uitleg verhaal

**Verwerking:** *Vlaggetje 3<sup>e</sup> Glorievolle geheim* uitdelen (zie afbeelding hieronder) en op de achterkant gebedje oid laten schrijven. Kleine kinderen kunnen hierop over het verhaal tekenen of kleuren.

**Kleurverhaalboek Fatima en boekenlegger:** deze blijven de gehele meimaand in de kwd-ruimte en dient als "trekkertje" om de stimuleren dat de kinderen alle kwd's in de meimaand zullen gaan volgen. Per keer wordt er een stukje voorgelezen uit het boek en kan de bijpassende kleurplaat gekleurd worden. Bij de afsluiting van de meimaand op 28 mei krijgen de kinderen deze boekjes en de boekenlegger mee en kunnen zij het afsluitende Tientje hiermee bidden. Naam op lijst, op boekje en label boekenlegger schrijven.

### Afsluiting

*gebed:* uit rozenkransgebedenboekje M. Heijs blz. 42

*meegeven:* evt. kwdboekje rozenkransbidden en extra vlaggetjes

### Na de mis:

Alle vlaggenlijnen moeten worden gekoppeld waardoor lange lijn ontstaat. De kinderen mogen deze hele lange sliert door de kerk naar de Mariakapel voorin de kerk brengen in een lange processie. Daar worden de vlaggetjes zigzag aan de kaarsenstandaard bevestigd.

