

Kinderwoorddienst in mei – toelichting per zondag

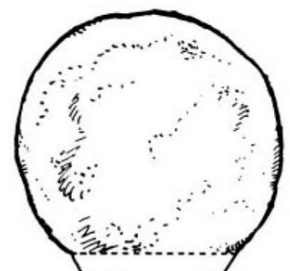
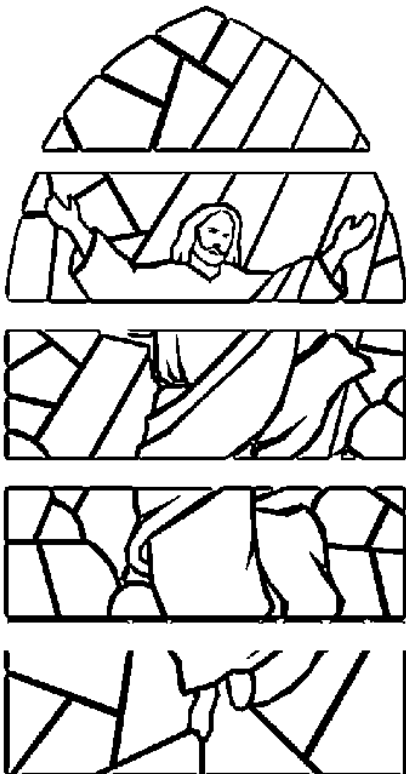
5 mei 1^o Glorievolle Geheim: *Jezus verrijst uit de doden*

Kaars: 1^o Glorievolle Geheim

Inleiding: verwijst naar Pasen
korte inleiding Rozenkransgebed, zie algemene inleiding

Verhaal: Kinderrozenkransboekje blz. 38 of zie [Online Rozenkrans](#)

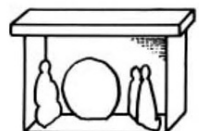
Verwerking: kleurplaat Jezus verrijst of diorama



Hij is opgestaan!

'Wees niet bang,' zei de engel tegen de vrouwen, 'want u zoekt Jezus. Maar Hij is hier niet, want Hij is opgestaan.'

Allereerst ga je alles kleuren en dan de stippellijnen inkrassen met de achterkant van de schaar. Dan alles in elkaar plakken en daarna de figuurtjes op de voorgrond plaatsen.



Afsluiting

gebed:

uit *Kinderen van God bidden met Maria*, blz. 38

meegeven:

KWD-boekje over de Rozenkrans + armbandje uit laten zoeken

naar de kerk:

10 papieren Weesgegroot rozen en Onze Vader roos met Geheim + prittstift

Na de Mis:


Zie algemene opzet meimaand.

9 mei

2^e Glorievolle Geheim: *Jezus stijgt op ten hemel (Hemelvaartsdag)*

Kaarsen: 1^e en 2^e Glorievolle Geheimen
Inleiding: korte inleiding rozenkransgeheimen, zie algemene inleiding
Verhaal: Kinderrozenkransboekje M. Heijs blz. 40
Uitleg: over Hemelvaart

Verwerking: [Hemelvaart van de Heer, Samuel Advies](#)



Afsluiting

gebed: uit rozenkransgebedenboekje M. Heijs blz. 40
meegeven: evt. KWD-boekje rozenkransbidden + armbandje uit laten zoeken
naar de kerk: 10 papieren Weesgegroet rozen met Onze Vader roos met Geheim + prittstift

Na de Mis:

Zie algemene opzet meimaand.

12 mei

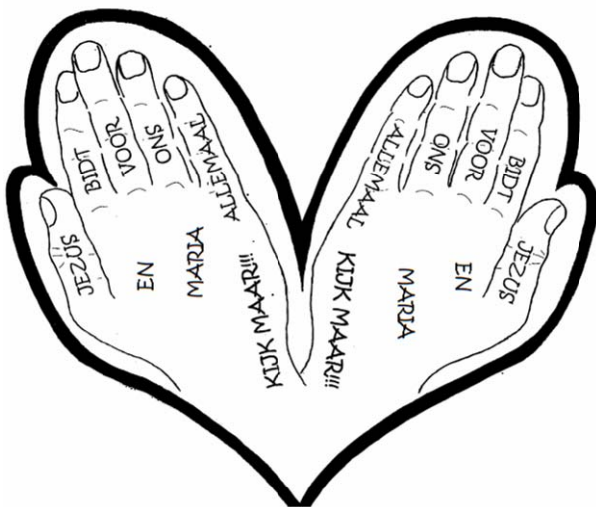
4^e + 5^e Glorievolle Geheim
Maria wordt in de hemel opgenomen en gekroond

Tevens vieren we vandaag op Moederdag ook "[Moederdag voor Maria](#)"



Kaarsen: 1, 2, 4 en 5 Glorievolle Geheimen
Verhaal: Kinderrozenkransboekje M. Heijs blz. 44 en 46
Uitleg: Maria bid nu in de hemel voor ons. God luistert heel graag naar wat Maria aan Hem vraagt. Vandaag op Moederdag bedanken we onze mama's met een leuke tekening, klein cadeautje of bloemen. Maria kunnen we ook bedanken. Een Weesgegroet is voor Maria als een mooie roos.

Verwerking: Handen volgens beschrijving hieronder printen en in elkaar zetten. Schrijf de naam van het kind op binnenkant van de hand. Let op: tekst is op de handen aangepast: "en Maria" is toegevoegd.
samueladvies.nl voor blz. 2 en 3



Afsluiting

gebed: uit rozenkransgebedenboekje M. Heijs blz. 44 en 46
meegeven: evt. KWD-boekje rozenkransbidden + armbandje uit laten zoeken
naar de kerk: 2 x 10 papieren Weesgegroet rozen met 2 x Onze Vader rozen Geheimen + prittstift

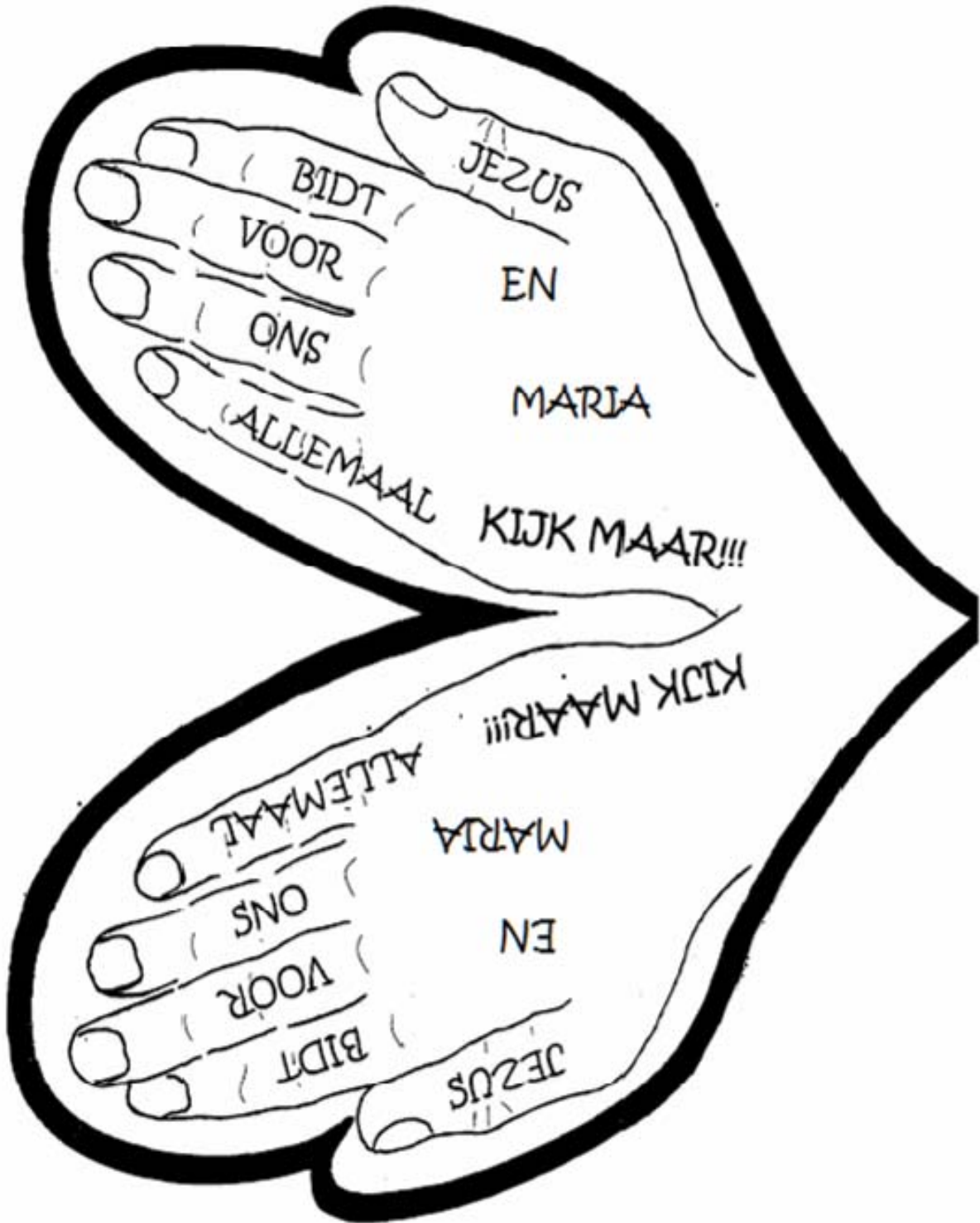
Na de Mis:

Zie algemene opzet meimaand.

Biddende handen van Jezus en Maria, blad 1 vervangen door onderstaande handen

Print de handen op 120 grams rood papier (let op: erg donker gekleurd papier maakt de letters moeilijk leesbaar) en het blad met de kinderen op wit 80 grams.

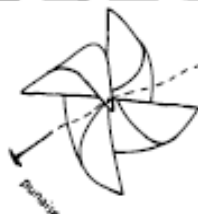
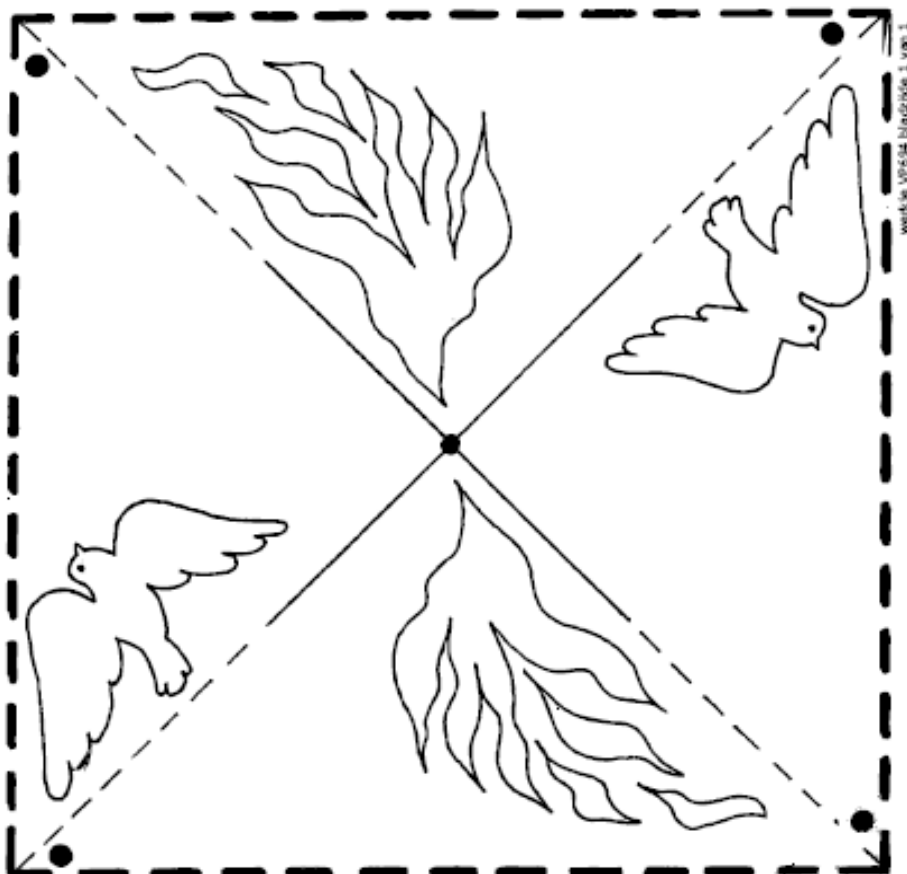
Knip de handen uit langs de dikke lijnen en plak ze tegen elkaar, zodat de handen een buiten- en een binnenkant hebben. Vouw ze om tussen de twee handen, zodat ze dicht en open kunnen. Knip nu een aantal kinderen uit, zet er namen bij van kinderen die je kent en plak ze op de binnenkant van de Handen van Jezus, zodat je kunt zien, voor wie Jezus en Maria allemaal bidden! Vergeet niet je eigen naam in te vullen, want Jezus bidt natuurlijk ook voor jou!



19 mei **3^e Glorievolle Geheim (Pinksteren)**

Kaarsen: alle 5 Glorievolle Geheimen aansteken
Verhaal: Kinderrozenkransboekje M. Heijs blz. 42
Uitleg: over Pinksteren

Verwerking: [Pinkstermolentje zie Samuel Advies](#)



Molentje

Print het blad op 80 of 120 grams wit of lichtgekleurd papier.
Kleur de vier plaatjes. Knip het vierkant over de gestroefte lijnen uit.
Vouw de vier hoeken met de stip naar de stip in het midden.
Steek voorzichtig een punaise door het midden en bevestig het geheel op het uiteinde van een potlood. En blazen maar!

Stichting Kinder- en Jeugdwerk Samuel



www.stichtingsamuel.nl

Afsluiting

gebed: uit rozenkransgebedenboekje M. Heijs blz. 42

meegeven: evt. KWD-boekje rozenkransbidden + armbandje uit laten zoeken

Meenemen: 10 papieren Weesgegroet rozen met Onze Vader roos Geheim + prittstift

Na de mis:

Zie algemene opzet meimaand.

26 mei Feest heilige Drie-eenheid – afsluiting

Kaarsen: alle Glorievolle Geheimen aansteken

Verhaal: Johannes 16, 12-15, zie Handboek Kinderwoorddienst Samuel of kinderbijbel

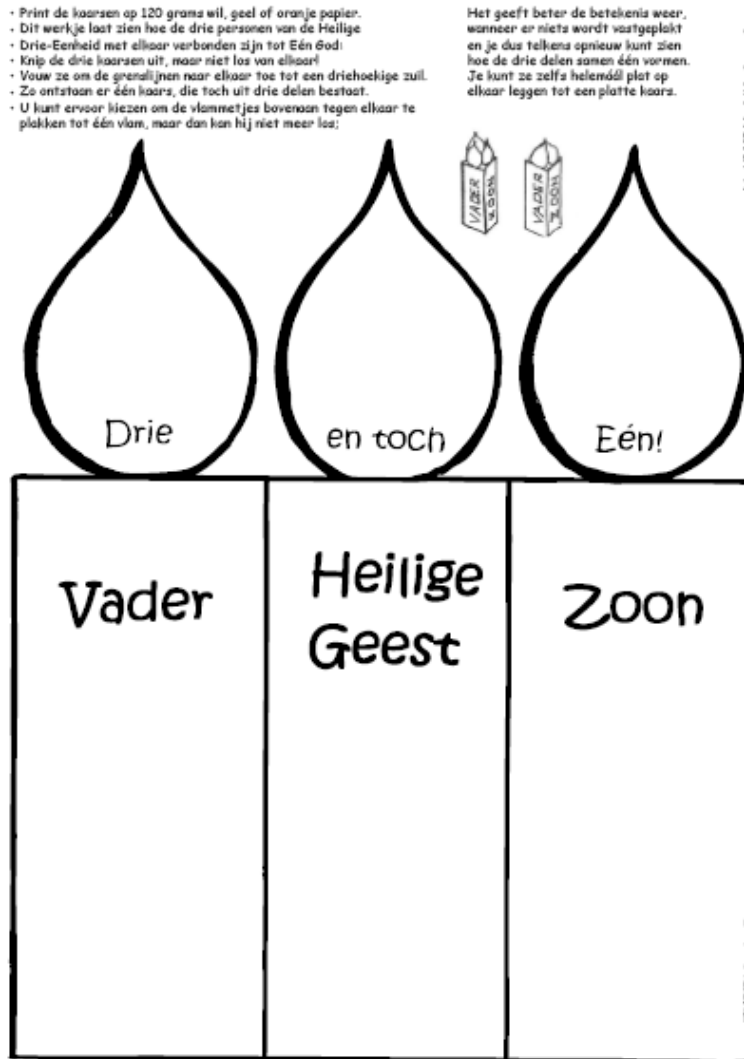
Uitleg: tevens link naar Maria:

Maria is dochter van God de Vader

Maria is Moeder van Jezus, de Zoon van God

Maria is Bruid van de Heilige Geest

Verwerking: God de Vader – de Zoon – de H. Geest: 3 en toch samen 1 ([zie Samuel Advies](#))



Stichting Kinder- en Jeugdwerk Samuel



www.stichtingsamuel.nl

Gebed: Kruisteken + Onze Vader

Afsluiting

gebed: uit Samuel Handboek Kinderwoorddienst Jaar C

meegeven: evt. KWD-boekje rozenkransbidden + armbandje uit laten zoeken

Na de mis:

Zie algemene opzet meimaand.